
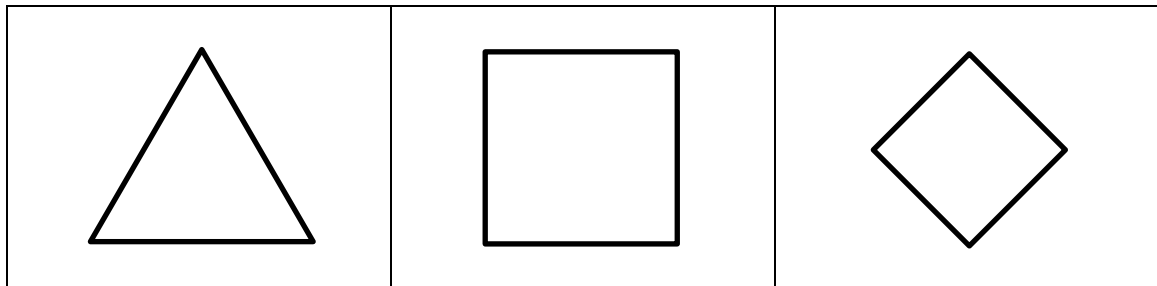
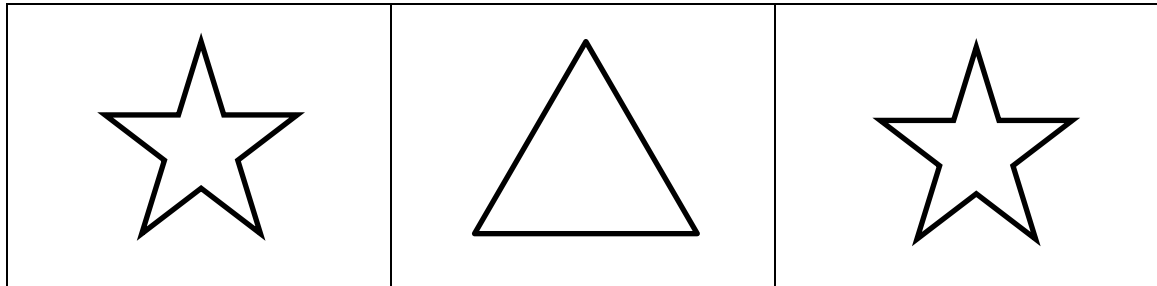


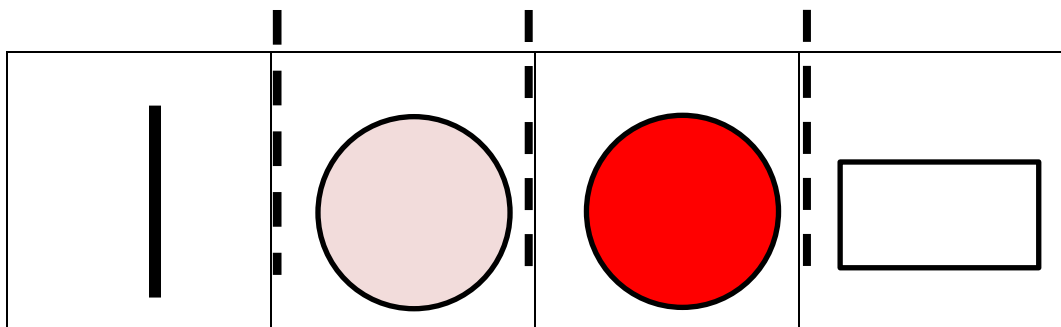
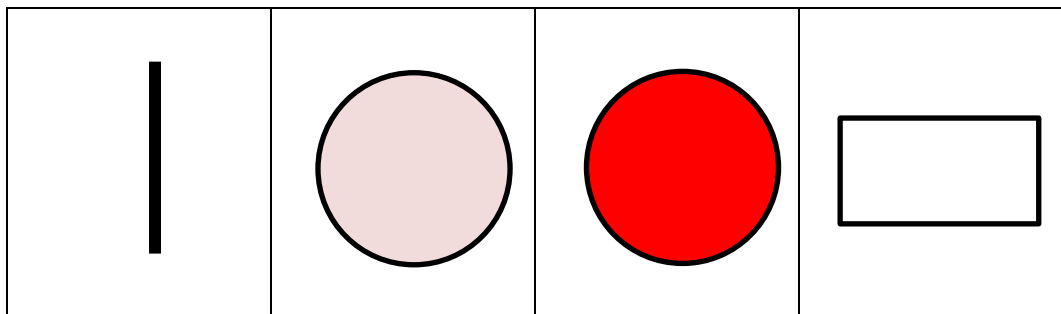
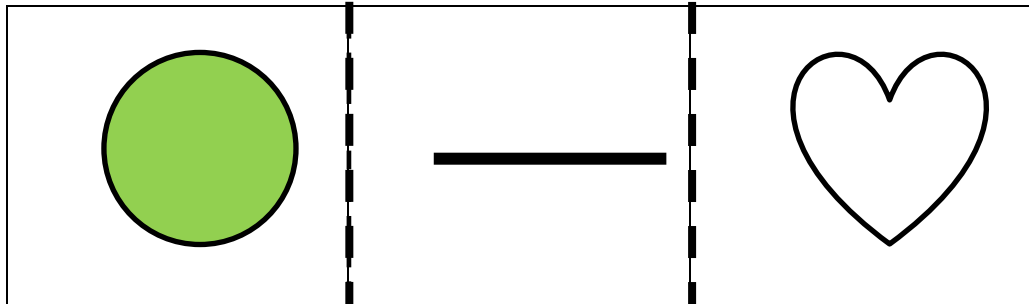
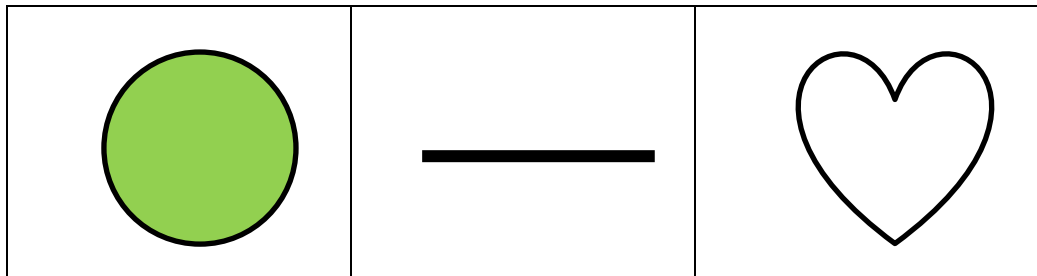
## משחק זיכרון ברצף ושיום צורות

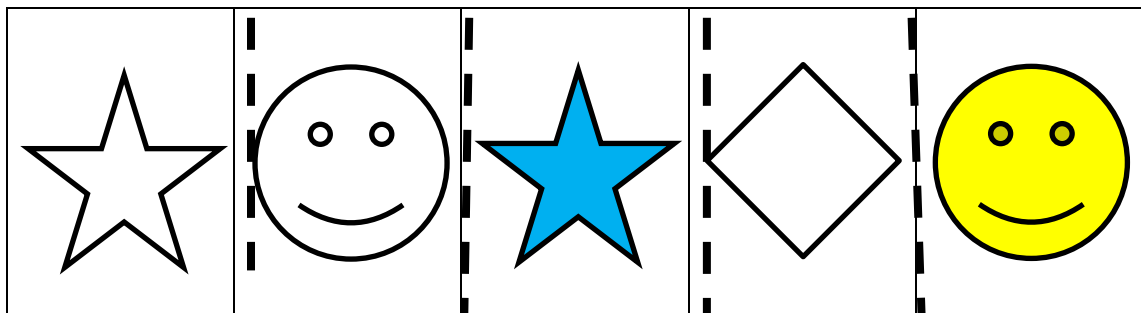

- גזרו את הכרטיסיות של סדרות הצורות.
- הראו לילד כרטיסייה. הילד אומר בקול את שמות הצורות המופיעות בכרטיסייה ומנסה לזכור את הצורות ואת רצף הופעתן.
- הפכו את הכרטיסייה ולאחר מספר שניות הילד יאמר את הצורות ואת רצף הופעתן בכרטיסייה.



## המשך משחק זיכרון ברצף ושיום צורות-3-4-5 תמונות ברצף והוספת קריטריון של צבע

- גזרו כרטיסייה ראשונה כשלמה, ואת הכרטיסייה השנייה הזזה גזרו לכרטיסים נפרדים כשבכל כרטיסייה צורה אחת.
- הראו לילד את כרטיסיית הרצף. הילד יתאר בקול את הצורות, יזכור אותן ואת רצף הופעתן.
- באמצעות הכרטיסיות הבודדות הילד יסדר מזיכרונו את רצף הצורות.





## הוספת 2 קריטריונים של צבע וגודל

